

ขั้นตอนการขอใช้ NHSO UCAuthentication 4.x ปี 2560

1. ทำหนังสือราชการเพื่อขอ User และ pass กับ สปสช. เขต (หลังจากผู้บริหารลงนามแล้ว ให้ Scan เพื่อเตรียมพร้อมในการ Upload) แบบฟอร์มสามารถ Download ได้ตามลิงค์นี้

<http://wiangkham.com/index.php?page=news-view-detail&id=0209a41a4ad8d817d3217932a9559315#news>

2. ทำหนังสือราชการ เพื่อขอ PIN CODE ณ ที่ว่าการอำเภอของแต่ละพื้นที่ (แบบฟอร์มสามารถ Download ได้ตามลิงค์นี้ <http://wiangkham.com/index.php?page=news-view-detail&id=ecbb3c0309ddb1c8586409d01770279e#news>

3. เข้าเว็บนี้ครับ <http://110.77.142.132/nhso8/helpdesk/ucondition.php> ระบบจะให้เราอ่านทำความเข้าใจ ->ถ้าเข้าใจแล้วก็เลือกเข้าใจเงื่อนไข ->ตกลง ครับผม



โปรดอ่าน!! เงื่อนไขและขั้นตอนการขอ username

>>สิ่งที่ต้องแนบ<<

1. แบบฟอร์มขอ username ลงลายเซ็นหัวหน้างาน หรือผู้บริหาร สามารถดาวน์โหลดได้ที่ >>http://110.77.142.132/nhso8/helpdesk/download/username_form.doc
2. สำเนาบัตรประจำตัวประชาชน

>>สิ่งที่ต้องปฏิบัติ<<

1. กรอกรายละเอียดให้ครบถ้วน แนบไฟล์ตามที่กำหนดให้ครบถ้วน
2. อีเมลล์ ของแต่ละท่านต้องไม่ซ้ำกัน
3. หากท่านไม่ได้รับอีเมลล์ตอบกลับ สามารถตรวจสอบได้ที่ "อีเมลล์ขยะ" หรือ "junk mail" หรือติดต่อเจ้าหน้าที่
4. **((กรณีขอโปรแกรม "แพทย์แผนไทย" และ "ฟื้นฟูสมรรถภาพฯ")) จะต้องมีแบบฟอร์มรับรองวุฒิ
5. **((กรณีขอโปรแกรม "ระบบการออกหนังสือรับรองการเกิด"))จะต้องมี...>>ดาวน์โหลดแบบฟอร์ม รับรองการเกิด ทร 1/1 สำหรับโรงพยาบาลและสถานพยาบาลที่เข้าร่วมโครงการฯ

เข้าใจเงื่อนไข และจะปฏิบัติตามขั้นตอนการขอ username

ตกลง ยกเลิก

4. ก็จะปรากฏแบบฟอร์มสำหรับกรอกข้อมูลที่จำเป็นต้องใช้ในการขอ Username และ Password (กรอกข้อมูลให้ครบถ้วน ขั้นตอนนี้จะต้องเตรียมที่สำคัญๆ 3 ส่วน คือ Email ส่วนตัว และ หนังสือคำขอ สำเนาบัตร (Scan ไว้ให้เรียบร้อยครับ)

110.77.142.132/nhso8/helpdesk/uhospitaladdform.php

สปสข. ระบบขอรับ Username+Password เพื่อใช้ข้อมูลในการบริหารจัดการระบบ และแจ้งปัญหาการใช้งาน
สำนักงานหลักประกันสุขภาพแห่งชาติ เขต 8 อุดรธานี

หน้าแรก > Username+Password > *ตรวจสอบสถานะการขอ > สัมรหัสผ่าน > แจ้งปัญหาการใช้งาน Username > ติดต่อเรา

รหัสประจำตัว 13 หลัก : *เฉพาะตัวเลขเท่านั้น

คำนำหน้า : - เลือกคำนำหน้า - ▼

ชื่อ-สกุล ผู้รับผิดชอบ : *

ตำแหน่ง : *

หน่วยงานที่สังกัดปัจจุบัน : * **เลือกหน่วยงาน** คลิกเพื่อเลือกหน่วยงาน

จังหวัดที่สังกัด :

เบอร์โทรศัพท์ : *

อีเมล : *

ไฟล์เอกสาร : Choose File No file chosen **หนังสือขอ user ที่ scan ไว้**

* excel, word , pdf, rar, zip ไม่เกิน 2 M **สำเนาบัตร พร้อมรับรองสำเนาถูกต้อง**

เลือกโปรแกรมที่ต้องการขอ : **เพิ่มรายการ** *

เลือก	code	โปรแกรม
<input type="checkbox"/>		

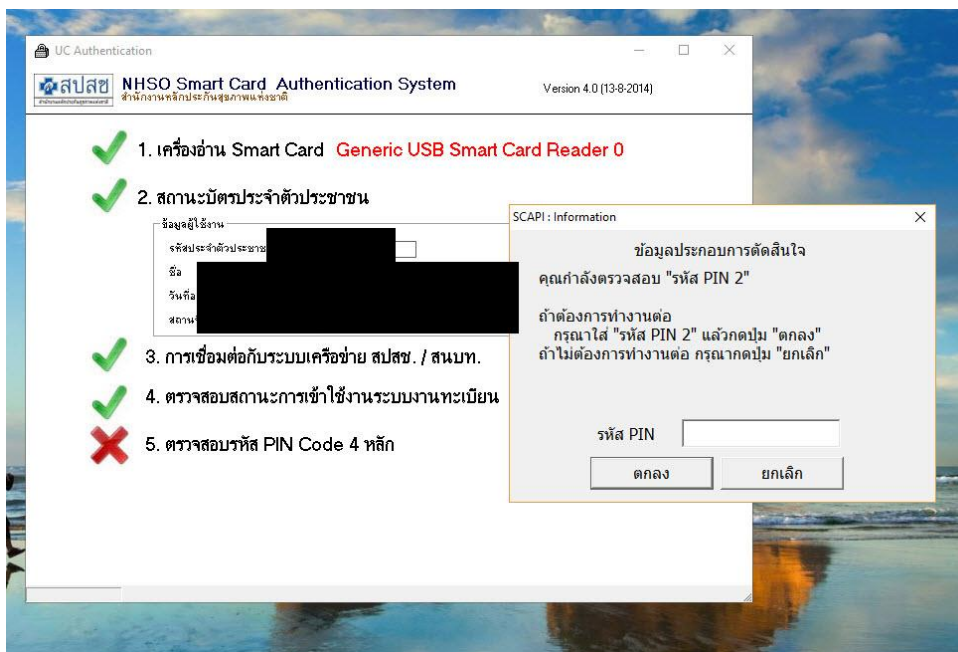
* กรุณาใส่อักษร **6bnZm** :

* =จำเป็นต้องกรอก

ประกันสุขภาพแห่งชาติ เขต ๘ อุดรธานี

5. หลังจากนั้นก็รอกทาง สปสข. ส่งข้อมูล Username และ Password ทางอีเมลล์ครับ (เพื่อความสบายใจ สปสข. ก็มีเมนูตรวจสอบสถานะการขอ ให้เราได้คลายเครียดระหว่างรอนะครับ อี้) ระยะเวลาไม่น่าจะเกิน 1-2 วัน ระหว่างนี้เราก็ไปดำเนินการขอ PIN CODE ณ ที่ว่าการอำเภอไว้รอ ครับ

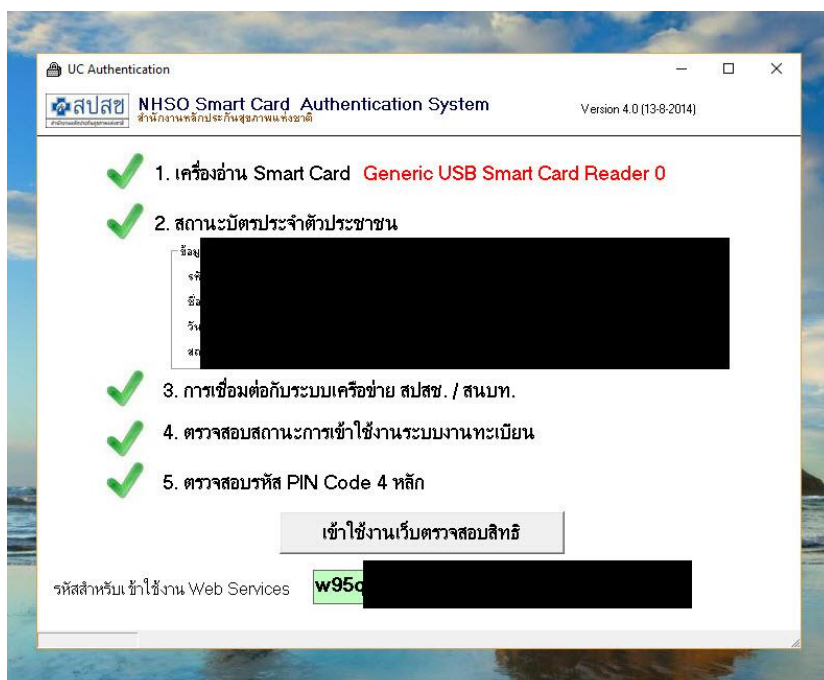
6. ทำการลง Driver ของเครื่องอ่าน Smart Card ให้เรียบร้อยนะครับ (ถ้าลง Driver สำเร็จจะปรากฏลูกศรสีเขียวในข้อแรก) และ Download NHSO UCAuthentication 4.0 จากหน้าเว็บ สปสข. มาติดตั้งด้วยนะครับ ตามลิงค์นี้เลยครับ http://www.nhso.go.th/FrontEnd/page-information_detail.aspx?ContentID=NTgwMDAwMTkw



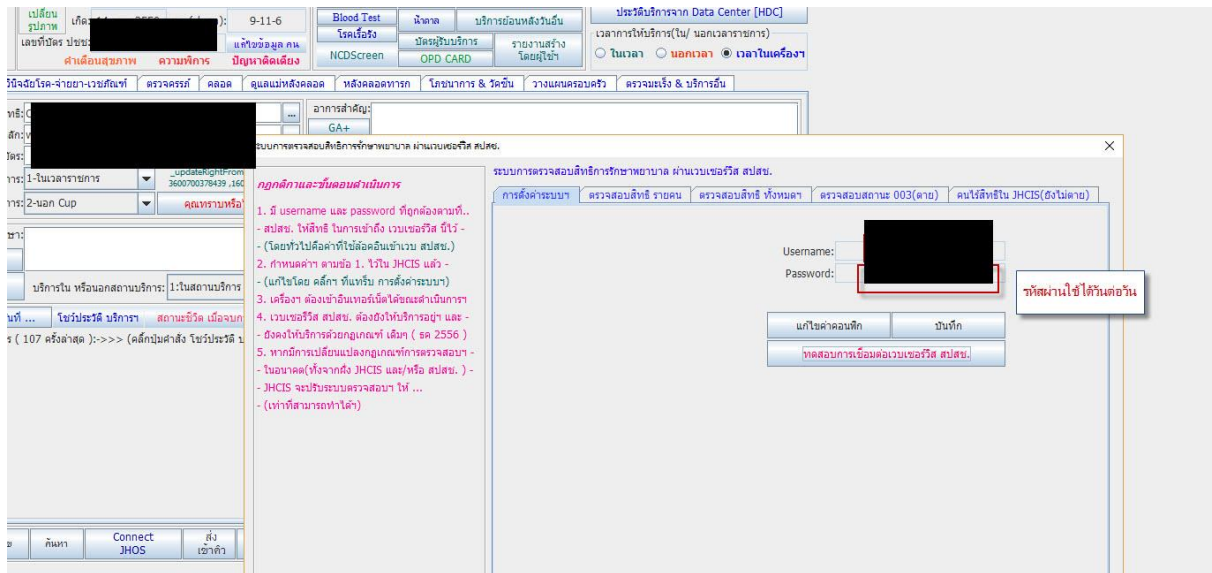
7. ผมใช้ Smart Card รุ่นนี้นะครับ ใครใช้เหมือนกันสามารถ Download Driver ได้ที่ http://www.wacinfotech.com/zw_dl.html (ปล. นี่เป็นวิธีการเสียบบัตรที่ผิดนะครับ ให้หันด้านที่มีรูปหล่อๆ ของเรากออกมาครับ) อย่าลืมเสียบ USB เข้าที่เครื่องคอมฯ ด้วยนะจะ



8. หลังจากที่ได้ทาง สปสช. ส่ง Username และ Password ให้ทางเมลล์ แสดงว่าการสถานะเข้าใช้งานงานทะเบียนของเราผ่านการอนุมัติแล้ว หลังเสียบบัตรเข้ากับเครื่องอ่าน Smart Card ก็จะเป็นลูกศรสีเขียวสวยงามแบบนี้ครับ



9. สังเกตตรง รหัสสำหรับใช้งาน Web Services นะครับ จะมีรหัสยาวๆ ใครจะอ่านเล่นก่อนก็ไม่ว่ากัน (รหัสตัวนี้สามารถนำไปใช้ config ในโปรแกรม JHCIS ของเราเพื่อใช้งานในการตรวจสอบสิทธิ์ครับ) โดยวิธีการนำไปใช้ ให้ใช้ user=เลขบัตรประชาชนของคนที่คุณใช้งานกับ สปสช. Password = รหัสใช้งานผ่าน Web Services (ปล. รหัสนี้ใช้ได้วันต่อวันนะครับ ต้องได้มาจากระบบผ่าน Smart Card ใหม่ทุกวัน เพื่อนำรหัสไปใช้งานครับผม)



ถ้าไม่ติดปัญหาอะไร ก็น่าจะมีเพียงเท่านี้ละครับ.... สวัสดีครับผม

ปล. หากมีส่วนไหน? ตกหล่น หรือไม่ถูกต้องก็ขออภัยไว้ ณ โอกาสนี้ครับ

รพ.สต.เวียงคำ